

Das FLYER-Center Veloatelier in Wimmis verfügt über 20 Mietflyer für Individualgäste und Gruppen. FLYER eignen sich perfekt für Ihren Firmen- oder Vereinsausflug. Da halten auch weniger Trainierte in der Gruppe mit und FLYER fahren macht sogar jenen Spass, die sonst nie auf einem Fahrrad sitzen.

### E-Bike FLYER mieten

(FLYER)

1 Tag	CHF	45.00
2 Tage	CHF	80.00
3 Tage	CHF	110.00
4 Tage	CHF	135.00
5 Tage	CHF	160.00
6 Tage	CHF	180.00
7 Tage	CHF	200.00

### E-Mountainbike

(FLYER oder TREK vollgefedert)

CHF	70.00
CHF	130.00
CHF	180.00
CHF	230.00
CHF	275.00
CHF	320.00
CHF	360.00

### CHF 5.00 Reduktion bei Anreise mit dem öffentlichen Verkehr

(Bahnbillett, GA oder Tageskarte vorweisen, nicht kumulierbar mit anderen Reduktionen)

Preisänderungen vorbehalten, Stand Juni 2019

### Öffnungszeiten FLYER-Center Wimmis:

Dienstag - Freitag	08:00 - 12:00/14:00 - 18:00
Samstag	08:00 - 13:00*
Sonntag - Montag	auf Anfrage

\* E-Bike Rückgabe nach 13:00 h möglich

### Reservationen und detaillierte Tourenbeschriebe:

FLYER-Center Veloatelier Wimmis GmbH  
Gurzelestrasse 13a, CH-3752 Wimmis  
Tel. 033 657 20 55  
info@veloatelier.com  
Online-Reservation:



[www.kleeblatttrouten.ch](http://www.kleeblatttrouten.ch)

[www.veloatelier.com](http://www.veloatelier.com)



# Kleeblatttrouten Berner Oberland

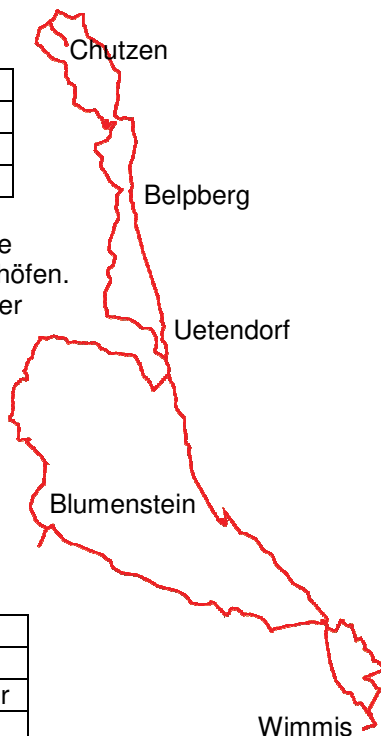
## 2-Tagestouren



## 2-Tagestour Belpberg

	1. Tag	2. Tag
<b>Länge</b>	37 km	41 km
<b>Steigung</b>	523 Höhenmeter	489 Höhenmeter
<b>Fahrzeit</b>	ca. 2 ½ h	ca. 2 ½ h

Fernab von der städtischen Hektik geniessen Sie die urtümliche Landschaft mit ihren schmucken Bauernhöfen. Der "Chutzen" ist mit 892 müM der höchste Punkt der Tour mit wunderbarer Aussicht auf das Aare-, Gürbe- und Stockental. In der Ferne grüssen die Schneeberge des Berner Oberlandes. Auch als ausgedehnte Tagestour möglich.

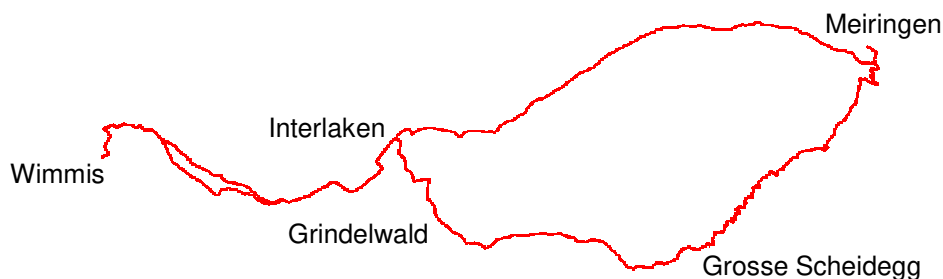


## 2-Tagestour Grosse Scheidegg

	1. Tag	2. Tag
<b>Länge</b>	54 km	72 km
<b>Steigung</b>	635 Höhenmeter	1710 Höhenmeter
<b>Fahrzeit</b>	ca. 3 ½ h	ca. 4 ½ h



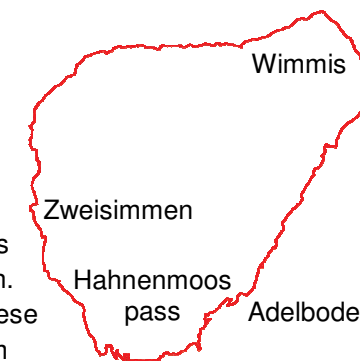
Zum gemütlichen Einfahren geht's dem Thunersee entlang. Die imposanten Wasserfälle und der Blick auf den grünblauen Brienzensee lassen die Herzen höher schlagen. In Meiringen beginnt der Aufstieg zur Grossen Scheidegg. Vorbei an der Gletscherschlucht Rosenlauri, an blühenden Alpwiesen und wilden Alpbächen nähern wir uns der Passhöhe. Die fantastische Aussicht und die Vorfreude auf die Abfahrt hinunter nach Grindelwald und Interlaken lassen uns die müden Beine vergessen.



## 2-Tagestour Hahnenmoospass

	1. Tag	2. Tag
<b>Länge</b>	31 km	64 km
<b>Steigung</b>	978 Höhenmeter	874 Höhenmeter
<b>Fahrzeit</b>	ca. 3 ½ h	ca. 4 h

Vom hügeligen Voralpengebiet führt die Tour ins Kandertal und über die alte Strasse nach Adelboden. Unvorstellbar, dass der ganze Verkehr früher über diese teils sehr steile Strasse in den Kurort führte. Langsam winden wir uns hinauf auf den Hahnenmoospass. Die Abfahrt ins Obere Simmental ist zuerst etwas ruppig. Entlang des Radweges und vorbei an wunderschönen Simmentaler Bauernhäusern geht's zurück nach Wimmis. In Erlenbach bietet sich die Fahrt mit der Luftseilbahn hinauf aufs Stockhorn an. Dieser Voralpengipfel lockt mit einer überwältigenden Aussicht.

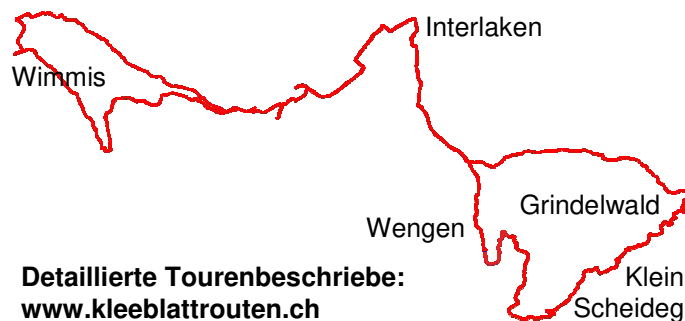


## 2-Tagestour Kleine Scheidegg

(nur mit E-Mountainbike Trek Powerfly)

	1. Tag	2. Tag
<b>Länge</b>	47 km	58 km
<b>Steigung</b>	1227 Höhenmeter	699 Höhenmeter
<b>Fahrzeit</b>	ca. 4 h	ca. 3 ½ h

Der Tag beginnt mit der Fahrt entlang dem Thunersee. Vorbei am schmucken Dorf Wilderswil gelangen wir entlang der Lütchine nach Lauterbrunnen. Hier verladen wir die E-Bikes und fahren mit dem Zug nach Wengen. Inmitten der imposanten Bergwelt und Eiger, Mönch und Jungfrau immer im Blickfeld erklimmen wir die Kleine Scheidegg. Die Abfahrt nach Grindelwald ist ziemlich holprig und erfordert einiges Fahrsgeschick. Wir sind froh, ein vollgefedertes Mountainbike zu haben.



Detaillierte Tourenbeschriebe:  
[www.kleeblatttrouten.ch](http://www.kleeblatttrouten.ch)

